

Sfeerhaard

Op Buitenhof de Leistert zijn twee type afstandsbedieningen in gebruik voor het bedienen van de sfeerhaard. Deze verschillen qua uiterlijk, maar functioneren hetzelfde.


De afstandsbediening



* Een impressie van beiden afstandsbedieningen.

Ontsteken van de sfeerhaard


Het ontsteken van het toestel gaat als volgt:


1. Druk de knoppen **OFF** en  op de afstandsbediening gelijktijdig in.
2. Laat de knoppen los als een kort geluidssignaal aangeeft dat het ontstekingsproces is gestart.

Achtereenvolgens:

- ✓ Geven doorlopende signalen aan dat het ontstekingsproces in werking is;
- ✓ Geeft een kort geluidssignaal aan dat het ontstekingsproces is voltooid;
- ✓ Schakelt het toestel automatisch door naar de hoogste stand van de hoofdbrander; deze gaat binnen enkele seconden branden.

Vlamhoogte/stand-by

Druk op de knop  (kleine vlam) om de vlamhoogte te verlagen en/of het toestel in de stand-by stand te zetten.

Druk op de knop  (grote vlam) om de vlamhoogte te verhogen en/of de hoofdbrander in te schakelen vanuit de stand-by (waakvlam) stand.

Uitschakelen

Het toestel wordt uitgeschakeld door op de knop **OFF** te drukken. Ook de waakvlam gaat dan uit.